



Scheda Stabilimento balneare

Nome stabilimento balneare	La Gondoletta
Indirizzo	Lungomare Leopoldo 43 45
Città	Marina di Grosseto (GR)
Contatti	+390564340502
Sito web	Non rilevato

TESTATO DA: [Associazione di Promozione sociale Handy Superabile](#) nell'estate 2023

Nota Bene Le informazioni che seguono si riferiscono alla data di verifica riportata in calce ad ogni scheda. **L'Associazione** non è responsabile di eventuali modifiche significative apportate dalla struttura dopo la visita.

Sommario

Scheda Stabilimento balneare	1
Arrivo alla struttura	2
Parcheggio privato/pubblico	2
Percorso dal parcheggio all'ingresso principale	2
Reception accoglienza	3
Bar/ristorante	4
Percorsi interni e servizi comuni	5
Percorsi interni	5
Servizi igienici e doccia fruibili dagli ospiti con mobilità ridotta	6
Locale spogliatoio	8
Spiaggia	8
Area giochi per bambini	9
Piscina	9
Studi medici/strutture sanitarie	9

Progetto realizzato con il contributo della





Arrivo alla struttura

Parcheggio privato/pubblico

Presenza di parcheggio privato	NO
Presenza di posto auto riservato a persone con disabilità	SI
Tipologia di fondo del parcheggio	ASFALTO
Parcheggio pubblico nelle vicinanze	SI
	

Percorso dal parcheggio all'ingresso principale

Percorso dal parcheggio all'ingresso	in piano
Sono presenti indicatori e mappe tattili	NO
Larghezza utile porta/varco d'ingresso	superiore a 90 cm



Progetto promosso da



Regione Toscana



Reception accoglienza

Sistema di prenotazione ombrelloni	<input type="checkbox"/> Via web <input checked="" type="checkbox"/> Via telefono <input checked="" type="checkbox"/> In loco
Presenza di personale multilingue	SI

Progetto realizzato con il contributo della



Presidenza del
Consiglio dei Ministri
Ministro per la disabilità





Presenza di piantina stabilimento con legenda servizi presenti	NO
Presenza di mappa visio-tattile	NO
Bacheca/pannelli informativi ad altezza media 130 cm in zona ben illuminata e dimensione caratteri almeno 14 dpi con rapporto contrasto superiore a 4,5:1	NO
Il Personale ha seguito corso di formazione su accoglienza persone con diverse disabilità	NO

Bar/ristorante

Tipologia di locale	Bar/ristorante
Accesso al locale	in piano
Larghezza utile porta/varco d'ingresso	superiore a 90 cm
Banco del bar	altezza superiore a 100 cm
Tipologia dei tavoli	a 4 gambi
	A supporto centrale
Spazio sottostante i tavoli da terra	Cm 70
Menù multilingue	SI
Menù con caratteri large print	NO
Menù in braille	NO
Servizio al tavolo per persone con disabilità	SI
Disponibilità di alimenti per celiaci	<input type="checkbox"/> pane <input type="checkbox"/> pasta <input type="checkbox"/> biscotti <input checked="" type="checkbox"/> gelati <input checked="" type="checkbox"/> alimenti pre-confezionati






Percorsi interni e servizi comuni

Percorsi interni

Indicare se i percorsi di collegamento ingresso-spiaggia sono in piano o con rampe oltre a quelli già descritti

percorsi in piano









Servizi igienici e doccia fruibili dagli ospiti con mobilità ridotta

Numero servizi igienici accessibili/fruibili dagli ospiti con mobilità ridotta	1
Accesso al locale esterno bagno 1	in piano
Larghezza utile porta d'ingresso	Cm 80
Altezza wc	50 cm
Sedile WC con dente frontale aperto	SI
Maniglioni di sostegno	A destra del wc
Doccetta flessibile a lato del wc	SI
Spazio libero ai lati del wc	a sinistra superiore a 90 cm a destra 20 cm frontale superiore a 90 cm
Campanello elettrico/telefono	SI
Lavabo con spazio sottostante per accostamento carrozzina	superiore a 70 cm
Altezza da terra bordo inferiore specchio	sufficiente per fruizione da persona in carrozzina

Progetto realizzato con il contributo della





Fasciatoio per neonati	NO
	
	
<p>Disponibile doccia accessibile agli ospiti con mobilità ridotta</p>	<p>Si in comune con il locale wc</p>
<p>Tipologia doccia</p>	<p>di tipo aperto</p>
<p>Doccia a filo pavimento</p>	<p>SI</p>
<p>Sedia doccia</p>	<p>tipo sgabello privo di braccioli</p>
<p>Maniglione di sostegno</p>	<p>SI</p>



Progetto promosso da



Regione Toscana

Presenza di soffione o saliscendi	saliscendi con altezza punto più basso 120 cm
Campanello elettrico/telefono	SI

Locale spogliatoio

Disponibile spogliatoio accessibile agli ospiti con mobilità ridotta	NO
--	----

Spiaggia

Tipologia di spiaggia	sabbia
Accesso alla spiaggia	in piano
Passerella per raggiungere gli ombrelloni	SI
Tipologia della passerella	in PVC
Larghezza della passerella	100 cm



Progetto realizzato con il contributo della



Presidenza del
Consiglio dei Ministri
Ministro per la disabilità



<p>Pedana anche amovibile fra passerella e postazione ombrellone per facilitare il passaggio e lo stazionamento con la carrozzina</p>	<p>SI</p>
<p>Disponibile sedia anfibia per balneazione persone con mobilità ridotta di proprietà o tramite associazione balneari</p>	<p>SI</p>

Area giochi per bambini

<p>Area giochi per bambini</p>	<p>inaccessibile ai bambini con mobilità ridotta per fondo sabbioso</p>
--------------------------------	---

Piscina

<p>La struttura dispone di piscina</p>	<p>NO</p>
--	-----------

Studi medici/strutture sanitarie



Progetto promosso da



Regione Toscana

Ospedali nei pressi della struttura	Ospedale Villamarina Grosseto 10 km
-------------------------------------	-------------------------------------

TESTATO DA: **Associazione di Promozione sociale Handy Superabile in estate 2023**

Progetto realizzato con il contributo della



**Presidenza del
Consiglio dei Ministri**
Ministro per la disabilità